



COIN HOLE TREATMENT XỬ LÝ LỖ TY SẮT



Product / Sản phẩm :
TOPFLEX, AQUAFIN IC, LƯỚI POLYESTER



COIN HOLE TREATMENT

XỬ LÝ LỖ TY SẮT

STEP
Bước 1



CHIP OFF TO FORM A "HOLE" 50 X 50MM
Đục lỗ ty rộng 50 x 50 mm

STEP
Bước 2




PATCH THE "HOLE" BY CEMENT-SAND 1:3 RATIO
Trám lỗ ty bằng vữa xi măng-cát theo tỉ lệ 1:3

STEP
Bước 3




APPLY 2 COATS OF AQUAFIN-IC
Quét 2 lớp chống thấm AQUAFIN -IC lên bề mặt

STEP
Bước 4




APPLY 2 COATS OF TOPFLEX
COIN HOLE REINFORCEMENT
Quét 2 lớp TOPFLEX gia cố lỗ ty

STEP
Bước 5



A MESH REINFORCEMENT LAYER JOINT TAPE/
POLYESTER MESH
Gia cố 1 lớp lưới joint tape / Lưới polyester.

STEP
Bước 6



APPLY 2 COATS OF TOPFLEX ONTO THE
JOINT TAPE / POLYESTER MAT.
Quét 2 lớp TOPFLEX bao phủ hết bề mặt toàn bộ
lớp lưới gia cố